

Professzionális padlótisztítás

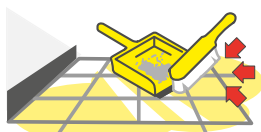
Útmutató a padlótisztítás jó gyakorlatához

KONYHAPADLÓ:



Öntsön 120 ml Cif Power Cleaner Degreaser zsírolódszert 6 liter meleg vízhez.

1



Először távolítsa el a darabos szennyeződések.

2



Helyezze ki a nedves padlóra figyelmeztető táblát.

3



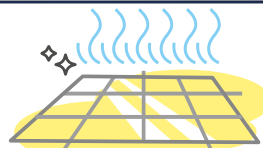
Vigye fel az oldatot a padlóra, a zsíros szennyeződés és a kosz eltávolításához használjon súrolókefét. Hagyja az oldatot 5 percig hatni.

4



Alaposan öblítse le tiszta vízzel, majd törögumi vagy mop segítségével távolítsa el a felesleges vízmennyiséget, és öntse a lefolyóba. Vagy törölje szárazra a padlót egy mop segítségével, és távolítsa el a nedves padlóra figyelmeztető táblát.

5



A csúszásveszély elkerülése érdekében a padlóra csak annak teljes száradását követően lépjen.

NYILVÁNOS TERÜLET / ÉTTEREM PADLÓJA



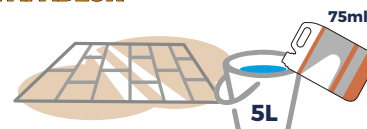
Öntsön 80-160 ml Cif Általános felülettisztítószer 8 liter tiszta, meleg vízhez.

MOSDÓHELYISÉGEK PADLÓJA



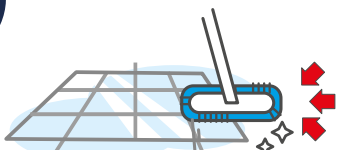
Öntsön 60 ml Cif 2in1 Washroom fürdőszobai tisztítószer 8 liter tiszta, meleg vízhez.

FAPADLÓK



Öntsön 75 ml Cif Wood Floor fapadló-tisztítószer 5 liter tiszta, meleg vízhez.

1




Először seperje fel, törölje át száraz moppal vagy porszívózza fel a területet.

2



Helyezze ki a nedves padlóra figyelmeztető táblát.

3



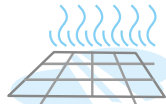
Nyolcas alakban haladva vigye fel a moppal az oldatot a felületre úgy, hogy az ívek átfedjék egymást, és így az egész felület sorra kerüljön.

4



Gyakran öblítse ki a mopot, a kihűlt vagy elkoszolódott felmosóvizet cserélje le. Ügyeljen rá, hogy ne kerüljön túl sok víz a padlóra.

5



A munka befejeztével hagyja száradni a padlót vagy mop segítségével törölje szárazra, és távolítsa el a nedves padlóra figyelmeztető táblát. A csúszásveszély elkerülése érdekében a padlóra csak annak teljes száradását követően lépjen.

6



Ha végezt, öblítse ki és szárítsa meg a mopot és a vödört.

TERMÉKEK



CIF POWER CLEANER DEGREASER (ZSÍROLÓDSZER)

CIF OXY-GEL ALL PURPOSE CLEANER (ÁLTALÁNOS CÉLÚ TISZTÍTÓSZER)

CIF 2IN1 WASHROOM CLEANER (FÜRDŐSZOBAI TISZTÍTÓSZER)

CIF WOOD FLOOR CLEANER (FAPADLÓ-TISZTÍTÓSZER)

ESZKÖZÖK



BIZTONSÁG



ProFormula TIPP

Ha a vödört az éppen felmosandó terület mögé helyezi, a munkát pedig a helyiség legtávolabbi sarkából kezdve a kijárat felé haladva végzi, elkerülheti, hogy a frissen felmosott felületre lépve lábnyomokat hagyjon.

www.proformula.com

A Cif az Unilever bejegyzett márkanéve, amit a Diversey licenc alapján használ.
© 2018 Diversey, Inc. Minden jog fenntartva. 67326 hu 03/18

Pro Formula

Diversey

